

ホーム口座照会振込・振替・料金払込一括伝送承認お客さま登録情報

全銀会計情報 (XML)印刷

ダウンロードの上限は、明細10,000件もしくはファイルサイズ30MBのいずれか小さい方となります。

照会口座

並び順: 支店コード+口座番号降順代表口座を最上位に固定再表示

支店名	科目	口座番号	口座メモ
<input checked="" type="radio"/> 本店営業部 (210)	普通	1824374	総合振込決済口座
<input type="radio"/> 銀行内支店 (212)	普通	699087	給与振込決済口座
<input type="radio"/> 本店営業部 (210)	当座	2096681	自動集金決済口座

照会条件

期間: 20XX年5月19日 ~ 20XX年5月24日

対象: すべて

照会 (EDI取得)

ファイル一覧

123次へ

選択	5取得状況	明細数	EDI付与明細数	ファイル種類	受信日時	明細種類	備考
<input type="radio"/>	EDI無し	2件	0件	振込入金	20XX/05/24 12:00	当日都度 (3回目)	
<input type="radio"/>	EDI無し	3件	0件	入出金	20XX/05/24 12:00	当日都度 (3回目)	
<input type="radio"/>	EDI無し	3件	0件	入出金	20XX/05/24 09:00	当日都度 (2回目)	
<input type="radio"/>	EDI無し	2件	0件	振込入金	20XX/05/24 09:00	当日都度 (2回目)	
<input type="radio"/>	EDI無し	4件	0件	振込入金	20XX/05/24 07:00	当日都度 (1回目)	
<input type="radio"/>	EDI無し	5件	0件	入出金	20XX/05/24 07:00	当日都度 (1回目)	
<input type="radio"/>	EDI無し	2件	0件	振込入金	20XX/05/23 12:00	当日都度 (3回目)	
<input type="radio"/>	EDI無し	3件	0件	入出金	20XX/05/23 12:00	当日都度 (3回目)	
<input type="radio"/>	EDI無し	2件	0件	振込入金	20XX/05/23 09:00	当日都度 (2回目)	
<input type="radio"/>	EDI無し	3件	0件	入出金	20XX/05/23 09:00	当日都度 (2回目)	

5ダウンロード (XML形式)ダウンロードヘルプ

5 指定した条件に該当する照会結果が表示されるため、対象データを選択して「ダウンロード (XML形式)」をクリックします。

Point!

【取得済】
全銀 EDI システムからの金融 EDI 情報が取得された状態です。

【取得中】
全銀 EDI システムからの金融 EDI 情報取得中のため、再度照会が必要です。
「照会 (EDI 取得)」ボタンをクリックして、「取得済」になってからダウンロードしてください。

【EDI 無し】
金融 EDI 情報が無い振込です。
金融 EDI 情報を含まないファイルをダウンロードします。

【未取得】
全銀 EDI システムサービス時間外のため、金融 EDI 情報が取得できません。全銀 EDI システムのサービス時間 (※) 中に再度「照会 (EDI 取得)」ボタンをクリックして、「取得済」になってからダウンロードしてください。
※サービス時間：銀行営業日の 8 時～19 時

【取得失敗】
混雑等により全銀 EDI システムから金融 EDI 情報が取得できません (理由は備考欄に表示されます)。
このままダウンロードした場合、金融 EDI 情報が付与されません。再度「照会 (EDI 取得)」ボタンをクリックして、「取得済」になってからダウンロードしてください。

! ファイル一覧に表示されたデータの内、グレーの網掛けのデータはダウンロードされたことがあるデータです。

	ファイル反映時間
都 度	8時・10時・13時・16時・17時30分
前日一括	8 時
当日一括	16 時

全銀会計情報の照会完了

1 「お振込み」の依頼

ホーム口座照会振込・振替・料金払込一括伝送承認お客さま登録情報

振込振替：振込データの作成印刷

登録されている口座から、お振込資金のお引出し先を指定してください。
なお、「当座」を選択した場合、平日15時以降はご利用できません。

お引出し口座

並び順: 支店コード+口座番号昇順代表口座を最上位に固定再表示

支店名	科目	口座番号	口座メモ
<input checked="" type="radio"/> 本店営業部 (210)	普通	1824381	
<input type="radio"/> 本店営業部 (210)	当座	2096699	
<input type="radio"/> 銀行内支店 (212)	普通	699094	

振込・振替

振込作成振込変更振込削除振込取下げ振替連続振込取引状況照会振込先登録一覧グループ名称登録・変更

料金払込 (ペイジー)
税金各種料金払込取引状況照会

内容確認 > 受付完了

ホーム口座照会振込・振替・料金払込一括伝送承認お客さま登録情報

振込振替：振込データの作成 (引出口座選択)印刷

登録されている口座から、お振込資金のお引出し口座を選択してください。
なお、「当座」を選択した場合、平日15時以降、当日を指定日としたお振込みはご利用できません。

お引出し口座

並び順: 支店コード+口座番号昇順代表口座を最上位に固定再表示

支店名	科目	口座番号	口座メモ
<input checked="" type="radio"/> 本店営業部 (210)	普通	1824381	
<input type="radio"/> 本店営業部 (210)	当座	2096699	
<input type="radio"/> 銀行内支店 (212)	普通	699094	

新規先へのお振込み

直近10回先へのお振込み

登録先へのお振込み

総合振込登録先へのお振込み

給与振込登録先へのお振込み

自動集金登録先へのお振込み

ワイドネット登録先へのお振込み

1 「振込・振替・料金払込」をクリックします。

2 「振込作成」をクリックします。

3 お引出し口座を選択します。

! 管理者はすべての登録口座が表示されますが、利用者の場合は利用可能口座のみが表示されます。

4 振込対象先口座をどこから抽出するかを選択します。
「新規先へのお振込み」を選択した場合は、次の画面で金融機関、支店名を選択します。
登録済みの口座から振込先を選択する場合は、お好みのデータ種類を選択し、一覧表からさらに対象口座を選択します。
※次画面以降は「新規先へのお振込み」を選択した場合の説明です。
「直近10回先へのお振込み」、「登録先へのお振込み」では振込指定日当日のお振込みをご利用いただけます。

ホーム

口座照会

振込・振替・料金払込

一括伝送

承認

お客さま登録情報

振込振替：振込データの作成（内容入力）

印刷

引出口座選択

振込先選択

内容入力

内容確認

受付完了

入力内容を確認して[次へ]ボタンを押してください。

（ご注意）
お振込先の口座番号・口座名義相違などの場合は、正しいお受取口座にご入金ができませんのでご注意ください。
その場合でも、お振込み手数料は、お振込のうえお手続きください。
日付の前に「*」が表示される（大文字）を半角で入力してください。
「*」などの記号および「スペース」は入力できません。

お引出し口座

支店名	本店営業部		
科目	普通		
口座番号	1824381		
ご依頼人名	<input type="text" value="ホウジンアドハチ"/> <div>（全角力）</div>		<input type="text" value=""/>
ご依頼人名の変更が可能です。			
ご依頼人付加情報	<input checked="" type="radio"/> 利用しない（通常） <input type="radio"/> 「ご依頼人名」の後に付ける <input type="radio"/> 「ご依頼人名」の前に付ける		
	<input type="text" value=""/> <div>（半角英数大文字／20文字以内）</div>		

お振込先口座

金融機関名	三井住友銀行		
支店名	岸和田支店		
科目	<input type="text" value="普通"/>		
口座番号	<input type="text" value=""/> <div>（半角数字）</div>		
お受取人名	<div> <div>ご注意事項</div> <div>お受取人名義は自動的に入力されます。</div> </div>		
<input type="text" value=""/>			
振込指定日	<input type="text" value="20XX/05/22(月)"/> <div> <input type="text" value=""/> </div>		
支払金額	<input type="text" value=""/> <div>円（半角数字）</div>		
手数料負担	<input checked="" type="radio"/> 当方負担 <input type="radio"/> 先方負担（登録済み金額） <input type="radio"/> 先方負担（指定金額） <input type="text" value=""/> <div>円</div>		

振込実績先への登録

☒ 登録する
☐ 登録しない

グループ

総合振込振込先への登録

☒ 登録する
☐ 登録しない

グループ

次へ


お受取人名義の自動表示機能をご利用いただける時間帯

	即時振込	予約振込
当行本支店宛	0時～24時(※1、※2)	
他行宛		

※1 日曜日0時～6時と、日曜日21時～月曜日7時まではご利用いただけません。
 ※2 一部の金融機関は自動表示の対象外となります。

5 ご依頼人名にコード等を追加したい場合、ご依頼人名を変更いただけます。

6 科目、口座番号、お受取人名、振込指定日、支払金額を入力します。振込指定日はプルダウンで選択するか、カレンダーボタンを選択後表示されるカレンダーから選択いただけます。
※ 振込指定日は30日先まで指定いただけます。

 お受取人名義の自動表示機能により
お受取人名が自動的に入ります。

※八十二長野銀行以外の他の一部金融機関
や深夜早朝に振込を行う場合は、お受取人
名義を入力する必要があります。詳しくは
次ページの「お受取人名」のご注意事項を
ご覧ください。

Point! 


【科目】
普通・当座・貯蓄から該当の種類を選択します。

【口座番号】
7桁以内の口座番号はそのまま入力します。
8桁以上の場合、口座番号以外のコードが含まれる可能性があるためお振込先へご確認ください。

【お受取人名】

受取人の口座名義を、全角カタカナで入力します。最大40文字ご入力いただけます。こちらに入りきらない場合は、頭から40文字までを入力してください。

2 手数料負担を先方負担にすることで振込手数料を予め引くことができます。手数料負担で「先方(登録済)」を選択すると「お客さま情報」の「先方負担手数料登録・変更」に登録されている手数料が差し引かれます。「先方(指定)」を選択した場合は、お客さま自身で差し引く手数料を入力してください。

 同一の建物内で営業する支店間の振込みは、同一店内扱いとしてお取り扱いします。

8 今回の振込先を「振込実績先」や総合振込の「振込先」に登録することができます。登録すると、次回のお振込みで口座情報を改めて入力する必要がありません。登録しない場合は項目右側「登録しない」を選択して、「次へ」をクリックします。

ホーム

口座照会

振込・振替・
料金払込

一括伝送

承認

お客さま登録情報

振込振替：振込データの作成（内容確認）

印刷

引出口座選択

振込先選択

内容入力

内容確認

受付完了

ご依頼のお振込内容をご確認ください。
※お受取人名も必ずご確認ください。

取引内容

振込指定日	20XX/05/22(月)
-------	---------------

お引出し口座

支店名	本店営業部
科目	普通
口座番号	1824374
ご依頼人名	カ. ハチジウニコウギョウ

お振込先口座

金融機関名	八十二長野銀行
支店名	本店営業部
科目	普通
口座番号	1824398
お受取人名	ナガノ タロウ

振込金額

支払金額	10,000円
振込手数料	当 0円
振込金額	10,000円
手数料調整	

「手数料調整」についての詳細は[こちら](#)をご覧ください。

振込実績先への登録	登録する
グループ	01

総合振込振込先への登録	登録する
グループ	01 総合振込 1 0日째

承認者情報

一次承認者	承認者を選択してください
最終承認者	承認者を選択してください
コメント	<div></div> <div>(全角120文字以内)</div>

確認パスワード

☒ ソフトウェアキーボードを使用する
 お客さまが安全にご利用いただく。ソフトウェアキーボードを使用することをお勧めいたします。

***** (7桁)

☐ パスワードを表示する


保留

実行

(保留の場合、確認パスワードは不要です)

戻る

振込・振替メニューへ

 「お受取人名」のご注意事項
(お振込みに際してのご注意)

●操作される時間帯によって「受取人名の自動表示機能」が利用できない場合があります。この場合は、お受取人欄に振込先の口座名義を正確に入力をしてください。

- 振込先の口座番号・口座名義の入力方法や入力内容が誤っていると、入力時にエラーとなったり、一旦振込の受付が完了しても相手口座へ入金する際にエラーとなる場合があります。

●相手口座へ入金できない場合、振込資金をお引出し口座にお戻しいたします。この場合でも、振込手数料はお返しできません。


●上記の場合、お振込みは完了していませんので、必要に応じて再度振込手続きを行ってください。この場合、振込手数料は別途必要となります。

10 承認者を選択します。


※管理者と利用者（承認権限あり）の場合、承認者情報は表示されません。

※振込の承認権限がある利用者と管理者は、承認することなく振込を行うことができるため、承認者を選択する必要はありません。

※利用者がデータを作成した場合、承認権限を持つ利用者であっても自身を承認者として選択することはできません。

 基本承認権限設定をシングル承認に設定した場合、一次承認者の設定欄は表示されません。

※シングル承認とは承認処理を行う担当者を1人とする承認方法で、2人で承認処理を行う方法をダブル承認といいます。
ご契約時は全ての設定がシングル承認に設定されています。

 コメントを入力すると承認者にメッセージを伝えることができます。

11 振込内容を確認し、確認パスワードを入力して「実行」をクリックします。

ホーム口座照会振込・振替・料金払込一括伝送承認お客さま登録情報

振込振替：振込データの作成（内容確認）印刷

引出口座選択振込先選択内容入力内容確認受付完了

確認事項（お振込み時のご注意）を確認のうえ、お取引ください。（mc:0402-xxxxx）
ご依頼のお振込内容をご確認ください。
※お受取人名も必ずご確認ください。

取引内容

振込指定日20XX/12/08（金）

お引出口座

支店名本店営業部
科目貯蓄
口座番号0000061
ご依頼人名ゴタンダアプリケーションカイハツグループ

お振込先口座

金融機関名りそな銀行
支店名八王子支店
科目普通
口座番号3260820
お受取人名ハコザキタロウ

振込金額

支払金額10,000円
振込手数料先 110円
振込金額9,890円
調整あり

「調整」についての詳細はこちらをご覧ください。

振込実績先への登録登録済

グループ

承認者承認者を選択してください
最終承認者承認者を選択してください
コメント

確認事項

下記「お振込み時のご注意」をお読みください。

～お振込み時のご注意～
◆お振込み先の金融機関・口座状況によっては、当行でのお振込みの受付が完了しても、振込先銀行で振込先口座へ入金する際にエラーとなる場合やお振込み手続について、お時間がかかることがあります。
◆振込先口座へ入金できない場合は、振込先銀行から振込資金が返却されるため、お引出口座にお戻しさせていただきます。（振込手数料はお返しできません。）
◆その場合、お振込みは完了していませんので、必要に応じて再度お振込み手続を行なってください。（振込手数料は別途必要となります。）

上記内容をご理解いただいたうえで「同意した」をチェックしてください。

同意した

確認パスワード

ソフトウェアキーボードを使用する
お客さまが安全にご利用いただくため、ソフトウェアキーボードを使用することをお勧めいたします。
パスワードを表示する

保留実行

戻る振込・振替メニューへ

平日の早朝・夜間、土日祝日のお振込みは、振込先の金融機関・口座の状況によって振込手続に時間がかかる場合があります。

このような場合は、お振込手続時に注意文言および同意項目が表示されますので、内容を確認のうえ、「同意した」の□にチェックをお願いします。

- 11 振込先の金融機関・口座の状況により、注意文言が表示される場合があります。
- 例)「確認事項（お振込み時のご注意）を確認のうえ、お取引ください。」
- ※ 同意チェックをせずに、実行すると注意文言が表示されます。
- 「お振込み手続を進めるには、（お振込み時のご注意）に同意いただく必要がございます。」

- 12 内容をご確認の上、「同意した」をチェックして、お手続きをしてください。
- ※振込先の金融機関・口座の状況により、振込時間がかかる場合のメッセージ
- 例)「お振込み先の金融機関・口座状況によっては、当行でのお振込みの受付が完了しても、振込先銀行で振込先口座へ入金する際にエラーとなる場合やお振込み手続について、お時間がかかることがあります。」

- ※ 平日15:25～24:00（注）、および土日祝日は、他行あて振込の1回あたりの限度額が1億円未満となります。
- ただし、お客さま登録情報で設定している振込・払込限度額が1億円未満の場合は、設定している限度額になります。
- （注）各月の最終銀行営業日（12月を除く）は、16:25～24:00になります。
- 該当の時間に1億円以上の振込をしようとすると以下のメッセージが表示されます。
- 例)「この時間帯は1回あたり1億円以上のお振込みをお取り扱いできません。」

ホーム口座照会振込・振替・料金払込一括伝送承認お客さま登録情報

振込振替：振込データの作成（受付完了）印刷

引出口座選択振込先選択内容入力内容確認受付完了

下記のご依頼については、「振込手続が未完了（振込未承認）」です。続いて、管理者に「振込承認」を依頼してください。（mc:0402-18252）
お振込のご依頼を下記の内容で受付しました。

予約扱いでのお振込の場合は、お振込指定日に必ず「状況照会」を行ってください。
予約扱いでのお振込を取り消す場合には、「振込取下げ」を行ってください。
「振込取下げ」はお振込指定日の当日8時まで、利用可能です。

取引内容

受付日時20XX/05/19 15:35
振込指定日20XX/05/22（月）

お引出口座

支店名本店営業部
科目普通
口座番号1824374
ご依頼人名カ、ハチジュウニコウギョウ

お振込先口座

金融機関名八十二長野銀行
支店名本店営業部
科目普通
口座番号1824398
お受取人名ナガノ タロウ

振込金額

支払金額1,000円
振込手数料当 0円
振込金額1,000円
手数料調整

「手数料調整」についての詳細はこちらをご覧ください。

振込実績先への登録登録する

グループ01

総合振込振込先への登録登録する

グループ01 総合振込 1 0 日

「お客さまへのお願い」
◆お振込先の口座番号・名義が誤っていると、振込受付画面が「受付済」と表示されていても、口座への入金ができません。
◆この場合、お振込資金はお客さまの引出口座に戻し入金いたします。
◆なお、口座への入金ができない場合でも、ご依頼されたお振込手続を行っておりますので、お振込手数料はお返しできません。
◆また、再度お振込みをされる場合、お振込手数料は別途必要となりますのでご注意ください。

振込・振替メニューへ

お振込みの依頼完了

- 振込予約の場合で口座の残高が振込指定日当日の朝不足していた場合は、振込処理がキャンセルされますので、振込資金が足りない場合は前日までに該当の金額を入金してください。

振込データが正しく作成されているか、「取引状況照会」で確認してください。

「振込・振替（サービスのご選択）」画面で「状況照会」からご確認ください。

振込データの承認へ

- 振込承認権限の無い利用者が振込依頼を作成した場合、管理者または振込承認権限が有る利用者の承認が必要になります。
- ※振込の承認権限がある利用者と管理者は、承認することなく振込を行うことができるため、承認は不要です。
- ※振込承認権限のある利用者が作成したデータの場合、利用者自身を承認者として選択することはできません。

振込振替：連続振込（引出口）

登録されている口座から、お振込資金のお引出し先を、**「当座」**を選択した場合、平日15時以降、当日を指定日としたお振込みはご利用できません。

お引出口座

支店名

☒ 本店営業部（210）

☐ 本店営業部（210）

振込指定日

2023/05/22

振込振替：連続振込（引出口座選択）

登録されている口座から、お振込資金のお引出口座を選択してください。
なお、「当座」を選択した場合、平日15時以降、当日を指定日としたお振込みはご利用できません。

お引出口座

並び順：支店コード＋口座番号 昇順 ☒ 代表口座を最上位に固定 再表示

支店名	科目	口座番号	口座メモ
<input checked="" type="radio"/> 本店営業部（210）	普通	1824381	
<input type="radio"/> 本店営業部（210）	当座	2096699	
<input type="radio"/> 県庁内支店（212）	普通	699094	

振込指定日 ◇ 2023/05/22(月)

（ご注意）

- 「◇」が日付の前に表示されている場合、当該日を振込指定日とした「他行宛」または「当行本支店の当座預金宛」へのお振込みはご利用できません。
なお、平日00:00-07:00の時間帯は、「他行宛」のお振込みのみご利用できません。
- 「◆」が日付の前に表示されている場合、当該日を振込指定日とした「他行宛」へのお振込みはご利用できません。

お振込先口座のご指定を行います。次の方法から選択してください。

☒ 直近10回先へのお振込み ☐ 登録先へのお振込み ☐ 総合振込登録先へのお振込み

☐ 給与振込登録先へのお振込み ☐ 自動集金登録先へのお振込み

振込・振替メニューへ

一回の操作で最大10先まで同時にお振込みいただけます。

お振込みは即時に行われ、予約はできません。
振込先は振込・振替の登録口座一覧や直近10回先の振込実績一覧から選択することができます。

1 「振込・振替・料金払込」をクリックします。

2 「連続振込」をクリックします。

3 お引出口座を選択します。



管理者はすべての登録口座から選択することができますが、利用者は権限のある口座のみ選択可能となります。

4 振込対象先口座をどこから抽出するのかを選択します。



「直近10回先へのお振込み」と「登録先へのお振込み」を選択した場合は、登録口座の一覧画面でさらに対象口座を選択する画面になります。

振込振替：連続振込（登録先へのお振込み）

お振込先口座を選択してください。（10先まで選択可能です。）

照会条件 絞り込み条件を入力の上、「絞り込み」ボタンを押してください。

受取人名力ナ：

並び順：受取人名力ナ 昇順 再表示

	グループ	金融機関名 支店名	科目 口座番号	お受取人名	最終振込日
<input checked="" type="checkbox"/>	01	八十二長野銀行 本店営業部	普通 1824432	カ、ナガノヤマダシヨウカイ	初期登録
<input checked="" type="checkbox"/>	01	八十二長野銀行 本店営業部	普通 1568124	カ、イダズスケケンセツ	初期登録
<input checked="" type="checkbox"/>	01	八十二長野銀行 本店営業部	普通 1824425	ユ、ウツクシカハラアサマリヨカン	初期登録
<input type="checkbox"/>	01	八十二長野銀行 本店営業部	普通 1824374	イダサトウサンギョウ、カ	2023/05/17

振込振替：連続振込（内容入力）

お振込金額を入力してください。

取引内容

振込指定日 ◇ 20XX/05/22(月)

お引出口座

支店名 本店営業部

科目 普通

口座番号 1824374

ご依頼人名 カ、ハチジュウニコウギョウ (全角力ナ)

お振込先口座

振込先口座	受取人名	支払金額 (円)	手数料負担 (円)
八十二長野銀行 県庁内支店 普通 699145	カ、ナガノヤマダシヨウカイ	<input type="text" value="10,000"/>	<input type="radio"/> 当方 <input checked="" type="radio"/> 先方（登録済） <input type="radio"/> 先方（指定）
八十二長野銀行 本店営業部 普通 1824432	カ、イダズスケケンセツ	<input type="text" value="1,500"/>	<input type="radio"/> 当方 <input checked="" type="radio"/> 先方（登録済） <input type="radio"/> 先方（指定）
八十二長野銀行 県庁内支店 普通 699145	ユ、ウツクシカハラアサマリヨカン	<input type="text" value="2,000"/>	<input checked="" type="radio"/> 当方 <input type="radio"/> 先方（登録済） <input type="radio"/> 先方（指定）

入力内容を確認して「次へ」ボタンを押してください。

5 振込先一覧より最大10口座の振込先を選択し、最後に「次へ」をクリックします。

※振込対象先口座のみを選択してください。

6 振込金額を入力します。

7 手数料負担で「先方」を選択すると支払金額から自動的に振込手数料金額が引かれます。



手数料負担で「先方（登録済）」を選択すると「お客さま登録情報」の「先方負担手数料登録・変更」に登録されている手数料が差し引かれます。
「先方（指定）」を選択した場合は、お客さまご自身で差し引く手数料金額を入力してください。



支払金額欄はすべて入力してください。振込しない先を選択した場合は、「戻る」をクリックして、選択を解除してください。この場合、入力済の支払金額はクリアされますので、再度入力してください。

8 入力内容を確認して「次へ」をクリックします。

ホーム口座照会振込・振替・料金払込一括伝送承認お客さま登録情報

振込振替：連続振込（内容確認）印刷

引出口座選択振込先選択内容入力内容確認受付完了

ご依頼のお振込内容をご確認ください。

ご注意欄に赤字のメッセージが表示されたお振込は、お手続きできませんのでご注意ください。
（当該振込についての手数料はかかりません。）

ご注意欄に黒字のメッセージが表示されたお振込は、依頼内容を修正しましたのでご確認ください。

取引内容

振込指定日◇ 20XX/05/22 (月)

お引出口座

支店名本店営業部

科目普通

口座番号1824374

ご依頼人名カ、ハチジュウニコウギョウ

お振込先口座

	振込受付	振込対象	振込対象外
件数	4件	4件	0件
支払金額	7,000円	7,000円	0円
手数料（先方）	0円	0円	-
手数料（当方）	220円	220円	-
振込金額	7,000円	7,000円	-

振込先口座	受取人名	支払金額 (円)	手数料 (円)	振込金額 (円)	手数料調整 詳細	ご注意
八十二長野銀行 県庁内支店 普通 699145	カ、ナガノヤマダシヨウカイ	1,000	当 110	1,000		
八十二長野銀行 本店営業部 普通 1824432	カ、イダズスキケンセツ	1,500	当 0	1,500		
八十二長野銀行 県庁内支店 普通 699145	ユ、ウツクシガハラアサマリヨカン	2,000	当 110	2,000		
八十二長野銀行 本店営業部 普通 1822878	イダサトウサンギョウ、カ	2,500	当 0	2,500		

承認者情報

最終承認者管理者

コメント

件数が多い場合には、お手続きに時間がかかることがあります。
お振込の結果は、「状況照会」により必ず確認してください。

ご依頼内容をご確認のうえ、確認パスワードを入力し、「実行」ボタンを押してください。

確認パスワード

☒ ソフトウェアキーボードを使用する

お客さまが安全にご利用いただくため、ソフトウェアキーボードを使用することをお勧めいたします。

パスワード

(7桁)

☐ パスワードを表示する

実行

9 承認者を選択します。

※ 振込の承認権限がある利用者と管理者は、承認することなく振込を行うことができるため、承認者を選択する必要はありません。

10 振込内容を確認し、確認パスワードを入力して「実行」をクリックします。

ご注意欄にメッセージが表示された場合は、内容をご確認ください。

赤字と青字の場合は、お振込み手続きできませんのでご注意ください（振込についての手数料はかかりません）。

黒字の場合は、依頼内容を修正しましたのでご確認ください。

Point!

【コメント】

承認者に伝えたい文言を入力する事ができます。

ホーム口座照会振込・振替・料金払込一括伝送承認お客さま登録情報

振込振替：連続振込（受付完了）印刷

引出口座選択振込先選択内容入力内容確認受付完了

お振込の結果は、「状況照会」により必ず確認してください。

取引内容

受付日時20XX/05/22 19:24

振込指定日◇ 20XX/05/22 (月)

お引出口座

支店名本店営業部

科目普通

口座番号1824374

ご依頼人名カ、ハチジュウニコウギョウ

お振込先口座

	振込受付	振込対象	振込対象外
件数	3件	3件	0件
支払金額	30,000円	30,000円	0円
手数料（先方）	0円	0円	-
手数料（当方）	220円	220円	-
振込金額	30,000円	30,000円	-

振込先口座	受取人名	支払金額 (円)	手数料 (円)	振込金額 (円)	手数料調整 詳細	ご注意
八十二長野銀行 県庁内支店 普通 699145	カ、ナガノヤマダシヨウカイ	10,000	当 110	10,000		
八十二長野銀行 本店営業部 普通 1824432	カ、イダズスキケンセツ	10,000	当 0	10,000		
八十二長野銀行 県庁内支店 普通 699145	ユ、ウツクシガハラアサマリヨカン	10,000	当 110	10,000		

エラー内容欄の表示は以下のとおりです。

赤字： お手続きができませんでした。再度お手続きをしてください（当該振込について手数料はかかっておりません。）

黒字： 依頼内容を修正のうえお手続きしました。

青字： お振込結果が不明ですので、至急ハローはちに係へお問い合わせください。

11 振込依頼が完了しました。

振込依頼の受付完了

振込データの承認へ

99ページ
参照

当面の間、振込先の新規登録・変更機能を停止しており、削除のみ可能です。

3 振込先口座の登録・変更・削除

振込振替：振込先口座一覧

新しいお振込先口座を登録する場合は、「新規登録」ボタンを押してください。
登録済のお振込先口座の内容変更・削除をする場合は、「詳細」ボタンを押してください。
振込先登録一覧を一括印刷する場合は、「PDF印刷」ボタンを押してください。
ページ印刷をする場合は「印刷」ボタンを押してください。

振込・振替
振込作成
振込変更
振込削除
振込取下げ
振替
連続振込
取引状況照会
振込先登録一覧
グループ名称登録・変更

料金払込（ハイジー）
税金各種料金払込
取引状況照会

絞り込み

絞り込み条件を入力の上、「絞り込み」ボタンを押してください。

受取人名カナ：

条件を追加

振込振替：振込先口座一覧

新しいお振込先口座を登録する場合は、「新規登録」ボタンを押してください。
登録済のお振込先口座の内容変更・削除をする場合は、「詳細」ボタンを押してください。
振込先登録一覧を一括印刷する場合は、「PDF印刷」ボタンを押してください。
ページ印刷をする場合は「印刷」ボタンを押してください。

新規登録

絞り込み条件を入力の上、「絞り込み」ボタンを押してください。

受取人名カナ：

条件を追加

絞り込み

全選択	グループ	金融機関名 支店名	科目 口座番号	お受取人名	最終振込日	
<input type="checkbox"/>	01	八十二長野銀行 本店営業部	普通 1824432	カ、イダスズケンセツ	初期登録	変更
<input type="checkbox"/>	01	八十二長野銀行 本店営業部	普通 1824425	カ、ナガノヤマダシヨウカイ	初期登録	変更
<input type="checkbox"/>	01	八十二長野銀行 本店営業部	普通 1824374	ユ、ウツシガハラアサマリヨカン	20XX/05/17	変更
<input type="checkbox"/>	01	八十二長野銀行 本店営業部	普通 1824418	イダサトウサンギョウ	初期登録	変更
<input type="checkbox"/>	01	八十二長野銀行 本店営業部	普通 1824398	カ、ウエダケンセツ	20XX/05/17	変更
<input type="checkbox"/>	01	三井住友銀行 青山支店	普通 345656	ミツイ スミジロウ	初期登録	変更
<input type="checkbox"/>	01	三菱UFJ銀行 保谷支店	普通 123456	ミツビシ タロウ	初期登録	変更

削除

一括削除

削除方式

一括削除を選択した場合、各明細ごとのチェックボックスの選択有無にかかわらず振込先口座一覧全ページのすべての明細データを削除します。なお、各明細ごとのチェックボックス、全選択、全解除は操作できません。
一括削除のチェックが未選択の場合、各明細ごとのチェックボックスで選択したものをすべて削除します。

※PDF印刷については各明細ごとのチェックボックスの選択有無にかかわらず、全ての明細が出力されます。

PDF印刷

削除

振込先口座を登録・変更・削除します。

※振込先の登録は「振込」手続と同時に1件ずつ行うこともできますが、本操作により多くのお振込先を事前にまとめて登録することができます。

1 「振込・振替・料金払込」をクリックします。

2 「振込先登録一覧」をクリックします。

3 新規に振込先を追加する場合は「新規登録」をクリックします。⇒6へ続く

4 振込先を変更する場合は、該当口座右側の「変更」をクリックします。⇒6へ続く

Point!

【振込実績先の登録可能数】

- ・アドバンス 1,000口座
- ・エクストラ 500口座
- ・スタンダード 50口座

▶上限を超える場合は、不要となった振込実績先を削除してから登録してください。

5 振込先を削除する場合は、該当の振込先左側のチェックBOXにチェックして「削除」をクリックします。

全ての振込先を削除する場合は一括削除のチェックBOXにチェックして「削除」をクリックします。

振込振替：振込先口座登録（内容入力）

振込・振替・料金払込

振込先口座登録

金融機関名

支店名

科目

口座番号

お受取人名

グループ 01 都度振込先

最終更新日時

次へ

振込振替：振込先口座登録（振込先金融機関検索）

お振込み先の金融機関を選択してください。

以下の金融機関から選択

0143 八十二長野銀行

0005 三菱UFJ銀行 0009 三井住友銀行 0001 みずほ銀行 0010 りそな銀行

9900 ゆうちょ銀行 0533 長野銀行 1390 長野信用金庫 1392 上田信用金庫

1391 松本信用金庫 1393 諏訪信用金庫 1396 アルプス中央信用金庫 1394 飯田信用金庫

お振込先金融機関名の頭文字のボタンを押してください。

ア カ サ タ ナ ハ マ ヤ ラ ワ カ ザ タ バ パ A B C D E F

イ キ シ チ ニ ヒ ミ リ キ シ チ ヒ ビ G H I J K L

ウ ク ス ツ ヌ フ ム ユ ル ヲ ク ス ツ フ ブ M N O P Q R

エ ケ セ テ ネ ヘ メ レ ク セ テ ヘ ペ S T U V W X

オ コ ソ ト ノ ホ モ ヨ ロ ン コ ソ ト ホ ホ Y Z

（ゆうちょ銀行へお振込みされる場合のご注意）

- ・ゆうちょ銀行は、一般的な金融機関と「店名」「口座番号」の表示が異なります。ゆうちょ銀行にお振込みされる場合は、振込用の「店名」「預金種目」「口座番号」が必要となります。
- ・振込用の「店名」「預金種目」「口座番号」を事前にお受取人さまにご確認ください。

6 「振込先口座登録」をクリックします。（画面は新規登録の場合です。）

7 振込先の金融機関名を直接選択するか、頭文字を選択後表示される金融機関名を選択します。

ホーム口座照会振込・振替・料金払込一括伝送承認お客さま登録情報

振込振替：振込先口座登録（振込先支店検索）印刷

お振込先支店名の頭文字を押してください。

金融機関名：0143 八十二長野銀行

ア	カ	サ	タ	ナ	ハ	マ	ヤ	ラ	ワ	カ	サ	タ	ハ	バ	A	B	C	D	E	F
イ	キ	シ	チ	ニ	ヒ	ミ	リ			キ	シ	チ	ヒ	ビ	G	H	I	J	K	L
ウ	ク	ス	ツ	ヌ	フ	ム	ユ	ル	ヲ	ク	ス	ツ	フ	ブ	M	N	O	P	Q	R
エ	ケ	セ	テ	ネ	ヘ	メ	レ			ケ	セ	テ	ヘ	ベ	S	T	U	V	W	X
オ	コ	ソ	ト	ノ	ホ	モ	ヨ	ロ	ン	コ	ソ	ト	ホ	ボ	Y	Z				

全支店検索

ホーム口座照会振込・振替・料金払込一括伝送承認お客さま登録情報

振込振替：振込先口座登録（振込先支店選択）印刷

振込先支店を選択してください。

金融機関名：0143 八十二長野銀行

▶ 483 穂高支店	ホタカ
▶ 210 本店営業部	ホンデン

ホーム口座照会振込・振替・料金払込一括伝送承認お客さま登録情報

振込振替：振込先口座登録（口座情報入力）印刷

「科目」を選択し、「口座番号」「お受取人名（カナ）」を入力して「次へ」ボタンを押してください。
※お受取人名は全角カナ40文字以内でご入力ください。
（濁点、半濁点のついたカナは2文字として扱われます。）

お振込先口座

金融機関名	0143 八十二長野銀行		
支店名	210 本店営業部		
科目	普通		
口座番号	1568124	(半角数字)	
お受取人名	カ、ホウジンイチ	(全角カナ40文字以内)	

登録口座が当行本支店の場合

・支店名、科目、口座番号により、お受取人名を自動検索しております。なお、入力したお受取人名が当行の登録名義と相違する場合は、自動的に修正しております。

・お受取人名の自動検索機能は、日曜日21:00～月曜日7:00の間休止します。

・上記時間は入力した内容がそのまま登録されますのでご注意ください。

登録口座が他金融機関の場合

・入力した内容がそのまま登録されますのでご注意ください（自動検索は働きません）。

次へ

「八十二長野銀行」を選択した場合の画面です。

8 振込先支店名の頭文字を選択後表示される支店名一覧より、該当の支店名を選択します。

9 科目、口座番号、お受取人名（受取人カナ名）を入力し、「次へ」をクリックします。

Point!

【科目】
普通・当座・貯蓄から該当の種類を選択します。

【口座番号】
7桁以内の口座番号はそのまま入力します。
8桁以上の場合、口座番号以外のコードが含まれる可能性があるためお振込先へご確認ください。

【お受取人名】
受取人の口座名義を、全角カタカナで入力します。最大40文字ご入力いただけます。こちらに入りきらない場合は、頭から40文字までを入力してください。

ホーム口座照会振込・振替・料金払込一括伝送承認お客さま登録情報

振込振替：振込先口座登録（内容入力）印刷

内容入力確認結果

振込先口座登録

金融機関名	0143 八十二長野銀行
支店名	210 本店営業部
科目	普通
口座番号	1568124
お受取人名	カ、ハチジユウニコウギヨウ

グループ01

最終更新日時

次へ

ホーム口座照会振込・振替・料金払込一括伝送承認お客さま登録情報

振込振替：振込先口座登録（確認）印刷

内容入力確認結果

登録するお振込先口座の内容を確認して「実行」ボタンを押してください。

お振込先口座

金融機関名	0143 八十二長野銀行		
支店名	210 本店営業部		
科目	普通		
口座番号	1568124		
お受取人名	カ、ハチジユウニコウギヨウ		

グループ01

最終更新日時

実行

ホーム口座照会振込・振替・料金払込一括伝送承認お客さま登録情報

振込振替：振込先口座登録（結果）印刷

内容入力確認結果

以下のお振込先口座を登録しました。

お振込先口座

金融機関名	0143 八十二長野銀行
支店名	210 本店営業部
科目	普通
口座番号	1568124
お受取人名	カ、ハチジユウニコウギヨウ

グループ01

最終更新日時20XX年05月17日15時07分

10 グループを選択して「次へ」をクリックします。

グループ名称は変更できます。グループを選択すると、お振込データを作成する時に対象の振込先を抽出しやすくなります。

11 登録内容を確認して「実行」をクリックします。

お受取人名については、八十二長野銀行の口座について自動的に正しい名義に修正される機能（受取人名義のチェック機能）が働きます。

振込先の追加完了

操作される時間帯によって「受取人名義のチェック機能」が利用できない場合がありますのでご注意ください。

34ページ参照

振込振替：振替データの作成

振込・振替

- 振込作成
- 振込変更
- 振込削除
- 振込取下げ
- 振替**
- 連続振込
- 取引状況照会
- 振込先登録一覧
- グループ名称登録・変更

料金払込（ハイジー）

- 税金各種料金払込
- 取引状況照会

お引出し口座

支店名

● 本店営業部（210）

お預入れ口座

振込振替：振替データの作成（内容入力）

内容入力 > 内容確認 > 受付完了

お引出し口座、お預入れ口座、お振替指定日を選択し、振替金額を入力して「次へ」ボタンを押してください。
なお、「当座」を選択した場合、平日15時以降は本日をご指定日としたお振替はご利用できません。

並び順： 支店コード＋口座番号 ▾ 降順 ▾ ☒ 代表口座を最上位に固定 再表示

支店名	科目	口座番号	口座メモ
● 本店営業部（210）	普通	1824374	総合振込決済口座
○ 県庁内支店（212）	普通	699087	給与振込決済口座
○ 本店営業部（210）	当座	2096681	自動集金決済口座

お預入れ口座

支店名	科目	口座番号	口座メモ
○ 本店営業部（210）	普通	1824374	総合振込決済口座
● 県庁内支店（212）	普通	699087	給与振込決済口座
○ 本店営業部（210）	当座	2096681	自動集金決済口座

振替指定日 20XX/05/25（木）

振替金額 500 円（半角数字）

次へ

1 「振込・振替・料金払込」をクリックします。

2 「振替」(*)をクリックします。

※振替は利用口座間の資金移動です。

3 お引出し口座・お預入れ口座・振替指定日を選択するとともに振替金額を入力して「次へ」をクリックします。

Point!

【お引出し口座・お預入れ口座】

事前にお届けいただいてある口座の中から選べます。

【振替指定日】

プルダウンから振替指定日を選択するか、右のカレンダーマークをクリックして表示されるカレンダーから選択します。依頼日以降30日後まで指定することができます。

！ 管理者はすべての登録口座を選択することができますが、利用者は利用可能口座のみ選択可能です。

振込振替：振替データの作成（内容確認）

内容入力 > 内容確認 > 受付完了

ご依頼のお振替内容を確認してください。

お引出し口座

支店名	科目	口座番号
本店営業部	普通	1824374

お預入れ口座

支店名	科目	口座番号
県庁内支店	普通	699087

振替指定日 20XX/05/18（木）

振替金額 500円

ご依頼内容を確認のうえ、確認パスワードを入力し、「実行」ボタンを押してください。

確認パスワード

☒ ソフトウェアキーボードを使用する
お客さまが安全にご利用いただく、ソフトウェアキーボードを使用することをお勧めいたします。

..... (7桁)

☐ パスワードを表示する

実行

4 内容を確認し、確認パスワードを入力して「実行」をクリックします。

※お振替えの場合、承認手続きは必要ありません。

☑ 「お振替え」の依頼完了

5 取引状況照会

ST EX AD

振込・振替データの取扱状況を「取引状況照会」で確認してください。

1 「振込・振替・料金払込」をクリックします。

2 「取引状況照会」をクリックします。



利用者の場合、権限のある口座に関する取引状況のみが表示されます。

取扱状況の更新は、指定日の午前10時頃です。

Point!

取扱状況・不能理由の表示は以下のようになります。

【受付中】

お振込み、お振替えの予約を受付けた場合に表示されます。

(注) お振込み、お振替えが完了した意味ではありません。

【実行中】

お振込み、お振替えのお手続きをしています。

【受付済】

お振込み、お振替え先への入金あるいは振替のお手続きを行った場合に表示されます。

ただし、口座名義相違等で資金をお返しする場合があります。

(注) 口座名義相違等により資金が返却された場合は、いただいたお振込手数料はお返しできません。予めご承知ください。

【失敗】

お振込み、お振替えができなかった場合に表示されます。

「不能理由」をご確認の上、必要に応じて再度お手続きください。

【一時承認待ち】【最終承認待ち】

「承認」手続きが済んでいない場合に表示されます。

「承認」時限までに手続きが完了しない場合、無効なデータとなりますのでご注意ください。

【作成中】

作成中のデータを保留している場合に表示されます。

総合振込・給与振込(当日決済型・前営業日決済型)・経費精算振込・配当金振込

当行や他の金融機関の口座へ一括してお振込ができます。

お振込指定日は、翌営業日(前営業日決済型は翌々営業日)～30日先までの営業日が指定できます。

配当金振込は振込の都度、事前に出金口座店に「株式配当金支払事務委託書」を提出してください。

処理の流れ



事前処理

振込先グループ名称の登録・変更 [51ページ]

振込先口座の登録・変更・削除 [52ページ]



日常処理

振込データの作成(金額の入力) [56ページ]

振込データの確認 [58ページ]

振込データの承認 [99ページ]

総合振込・経費精算振込メニュー画面の選択

「一括伝送」をクリックし、表示されたメニューからさらに各種振込メニューを選択します。

総合振込

ST EX AD

一度のお手続きで複数のお振込先に一括してお振込いただけます。

給与振込

ST EX AD

給与・賞与の振込データをあらかじめ当行にお送りいただくことにより、支給日に自動的に従業員の皆様のお口座にご入金いたします。

経費精算振込

EX AD

出張旅費や交通費等の社内経費の振込データをあらかじめ当行にお送りいただくことにより、従業員の皆様のお口座にご入金いたします。

配当金振込

EX AD

株式配当金振込データをあらかじめ当行にお送りいただくことにより、株主様のお口座にご入金いたします。

※経費精算振込と配当金振込は別途お申込みが必要です。

- ネットEBでは旧長野銀行口座へのお振込みが可能です。
- 旧長野銀行口座は新口座番号に読替えてお取扱いいたします。
- 口座を読替えてお振込みした場合、翌月初に電子交付サービスへ「振込先口座変更通知書」を配信いたします。振込先口座情報を新口座番号に変更をお願いいたします。